

A close-up, low-angle photograph of a garden path paved with grey, rectangular paving stones. The path leads from the foreground into a lush garden with various plants, including tall grasses and leafy vegetables. The background is softly blurred, emphasizing the texture and pattern of the paving stones.

FRIEDA® FAIT L'UNANIMITÉ

Notre gamme de produits FRIEDA® ne fait pas seulement battre nos coeurs plus fort, elle enthousiasme aussi toutes celles et ceux qui travaillent chaque jour avec elle, tant en phase de planification que de réalisation.

Les produits sont disponibles en différentes finitions et dans de nombreuses couleurs. Qu'il soit sobre ou rustique et naturel, il existe un produit FRIEDA® adapté à chaque environnement. Nous vous présentons volontiers l'ensemble de la gamme de produits et vous montrons quelle pavé convient idéalement à quel usage.

Une chaîne logistique régionale

La gamme FRIEDA® est une gamme de produits entièrement régionale.

De l'extraction précautionneuse et contrôlée des matières premières à quelques kilomètres seulement de l'usine de fabrication à la production dans l'usine de Rickenbach en passant par le polissage fin de la surface, ces pavés sont fabriqués avec le plus grand soin et dans un souci de qualité.



PAVÉS FRIEDA® ARÊTES CASSÉES

Avec ses arêtes cassées, chaque pavé FRIEDA® est une pièce unique. Grâce à sa taille normalisée, le pavé peut être posé rapidement et aisément. La surface sablée et ardoisée ainsi que les différents coloris confèrent au revêtement le caractère naturel caractéristique de FRIEDA®.

EN SAVOIR PLUS



betonlink.ch/pavefrieda



PAVÉS FRIEDA® FORMATO

La série FRIEDA® FORMATO étend la gamme de produits en proposant des pavés de plus grande taille. Les trois formats différents, livrés mélangés par couches, offrent des possibilités de pose illimitées.

EN SAVOIR PLUS



betonlink.ch/friedaformato



**PAVÉS SAUVAGES
FRIEDA®**

Le pavé sauvage FRIEDA® est le modèle proposant la plus grande marge de manœuvre possible en matière d'esthétique. Le pavé est livré dans dix formats différents pour la création de nombreuses variantes. Le pavé sauvage peut également faire office de revêtement filtrant.

EN SAVOIR PLUS



betonlink.ch/pavessauvages





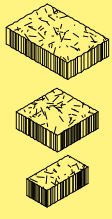







**PAVÉS ÉCOLOGIQUES
FRIEDA® DRAIN**

Complémentaire à l'assortiment FRIEDA®, le modèle DRAIN est un pavé particulièrement écologique. Grâce à son joint de dix millimètres comblé par des gravillons, l'eau de pluie est évacuée dans le sol de manière très efficace.

EN SAVOIR PLUS



betonlink.ch/pavesdrain

CRITÈRE		GAMME FRIEDA®				
		Pavés sauvages	Pavé	Pavé FORMATO	Pavé écologique DRAIN	Pavé FORTE
Domaine d'utilisation caractéristique	Îlot de détente	✓✓	✓✓	✓✓✓	✓	✓
	Allée de jardin/ alentours d'un jardin	✓✓	✓✓	✓	✓	✓
	Entrée/parvis	✓✓✓	✓✓✓	✓✓	✓	✓✓
	Parkings	✓✓	✓	✓	✓✓✓	✓✓
	Pistes cyclables, trottoirs	✓✓	✓✓	✓✓	✓✓	✓✓✓
	Places publiques/ zones de rencontre	✓✓	✓	✓	✓	✓✓✓
	Routes/industrie, entreprises	-	-	-	-	✓✓✓
Hauteurs de pavés disponibles		7 cm	7 cm	7 cm	7 cm	10 cm
Couleurs disponibles		gris perle anthracite natura	gris perle anthracite ambre	gris perle anthracite ambre	gris perle anthracite ambre	gris perle anthracite natura
Style		rustique, naturel	rustique, naturel	rustique, naturel	rustique, naturel	rustique, naturel
Caractéristiques et particularités		surface structurée, arêtes casées, différents formats	surface structurée, arêtes casées, différents formats, pose en rangée, arc, écaille et cercle	surface structurée, arêtes casées, 3 formats mixtes	surface structurée, arêtes casées, différents formats	surface structurée, arêtes casées, différents formats
formats de pavé						
Classe de sollicitation appropriée		 Très léger (léger de façon limitée)	 Très léger (léger de façon limitée)	 Très léger	 Très léger (léger de façon limitée)	 De très léger à moyen
Degré d'infiltration		✓✓✓	-	-	✓✓✓	✓✓✓
Pose par machine		-	-	-	-	✓✓
Revêtement des joints		Graviers fins Sable brut Sable/mortier pour joints ROMPOX® NP	Graviers fins Sable brut Sable pour joints ROMPOX® NP	Graviers fins Sable brut Sable pour joints ROMPOX® NP	Graviers fins Mortier pour joints ROMPOX® Drain	Graviers fins Sable brut Mortier pour joints ROMPOX®
Entretien/maintenance		faible	faible	faible	faible	faible
Durée de vie		Après une installation dans les règles de l'art, les pavés restent en place pendant au moins 40 ans, selon l'utilisation, le trafic, l'entretien, les conditions climatiques, etc.				
Niveau de prix		\$\$	\$\$	\$\$	\$\$	\$\$
Nos recommandations pour une construction accessible		✓✓	✓✓	✓✓	✓	✓✓

 Chemin piétonnier  Voiture  Camion  très bien adapté  bien adapté  approprié